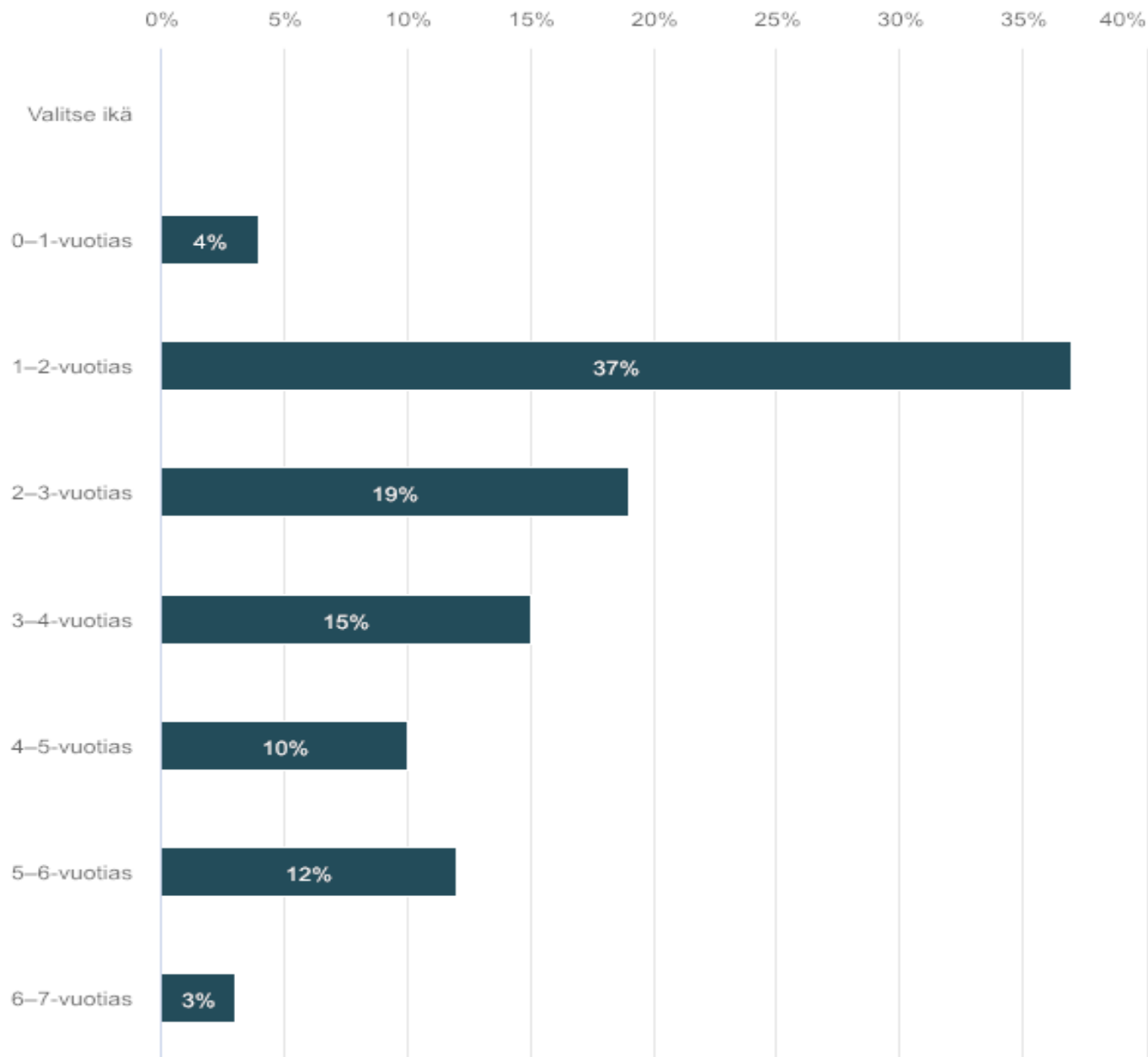


Kysely vanhemmille varhaiskasvatuksen haku- ja aloitusprosessista

Tulokset ajalta 1.1. – 31.12.2019. Vastaajien kokonaismäärä: 119

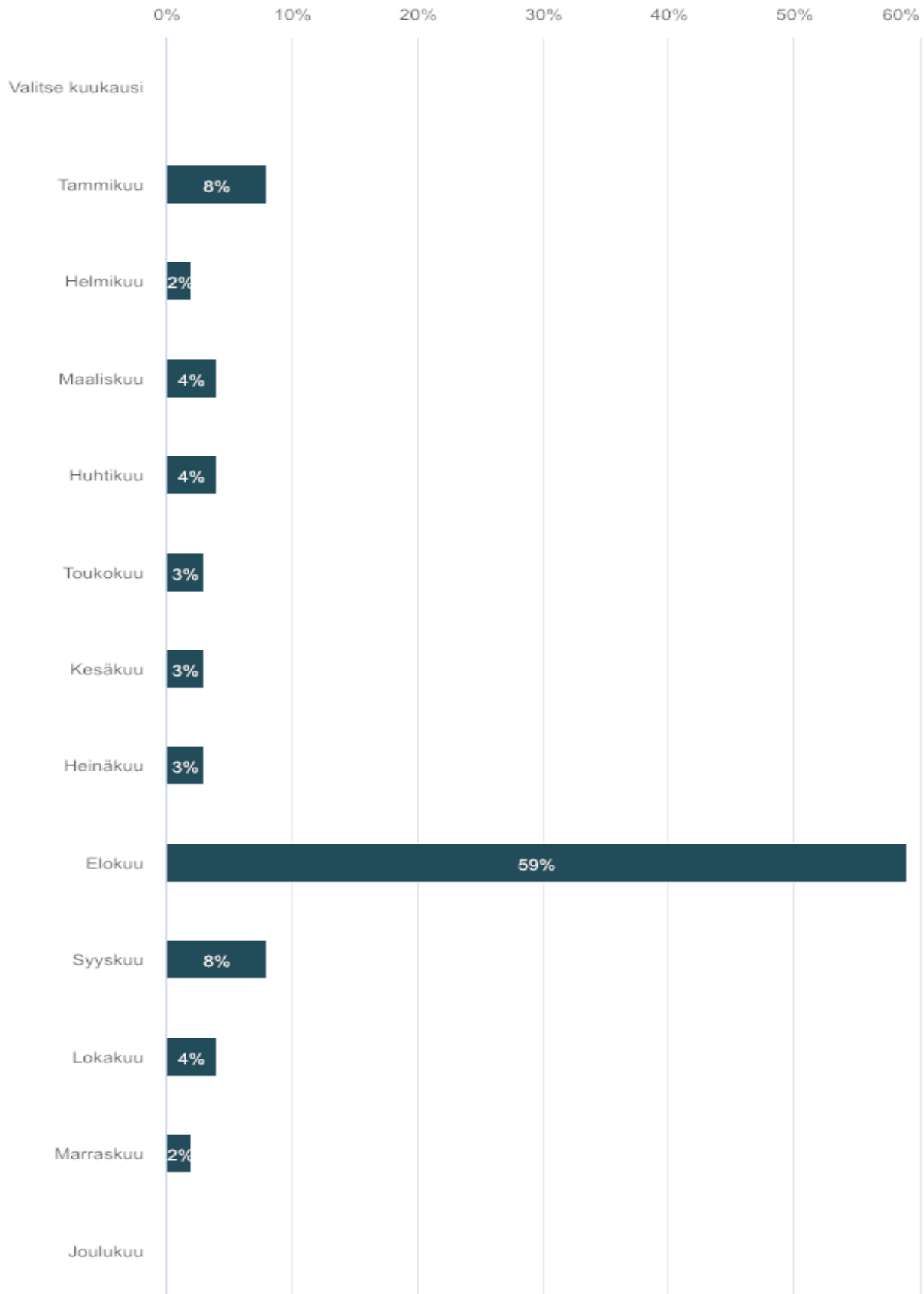
1. Varhaiskasvatuksessa aloittaneen lapsen ikä

Vastaajien määrä: 118



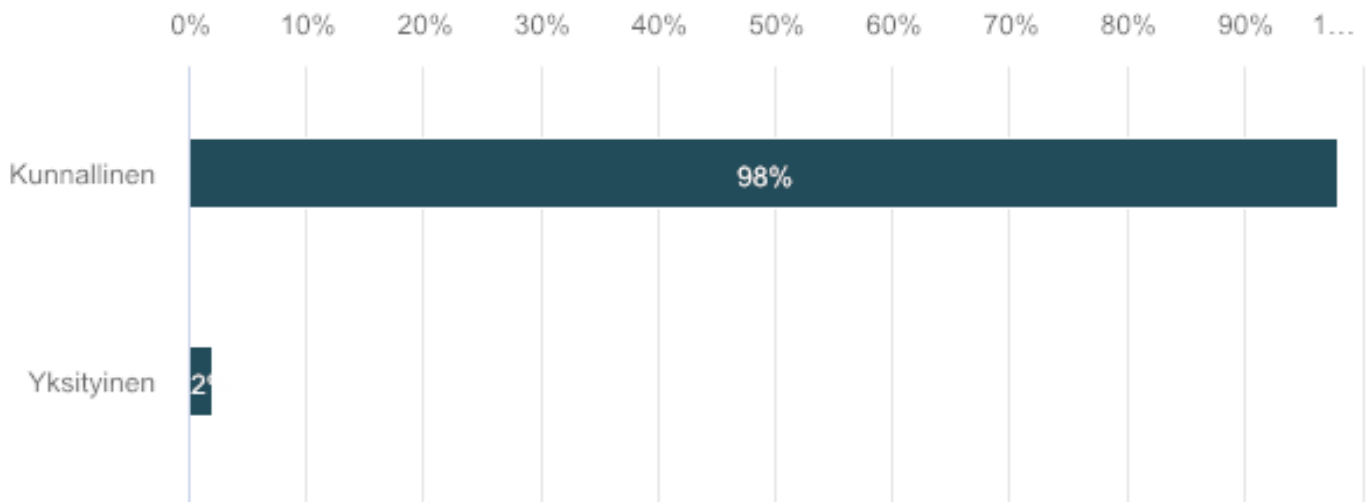
2. Kuukausi, jolloin lapsi aloitti varhaiskasvatuksessa

Vastaajien määrä: 118



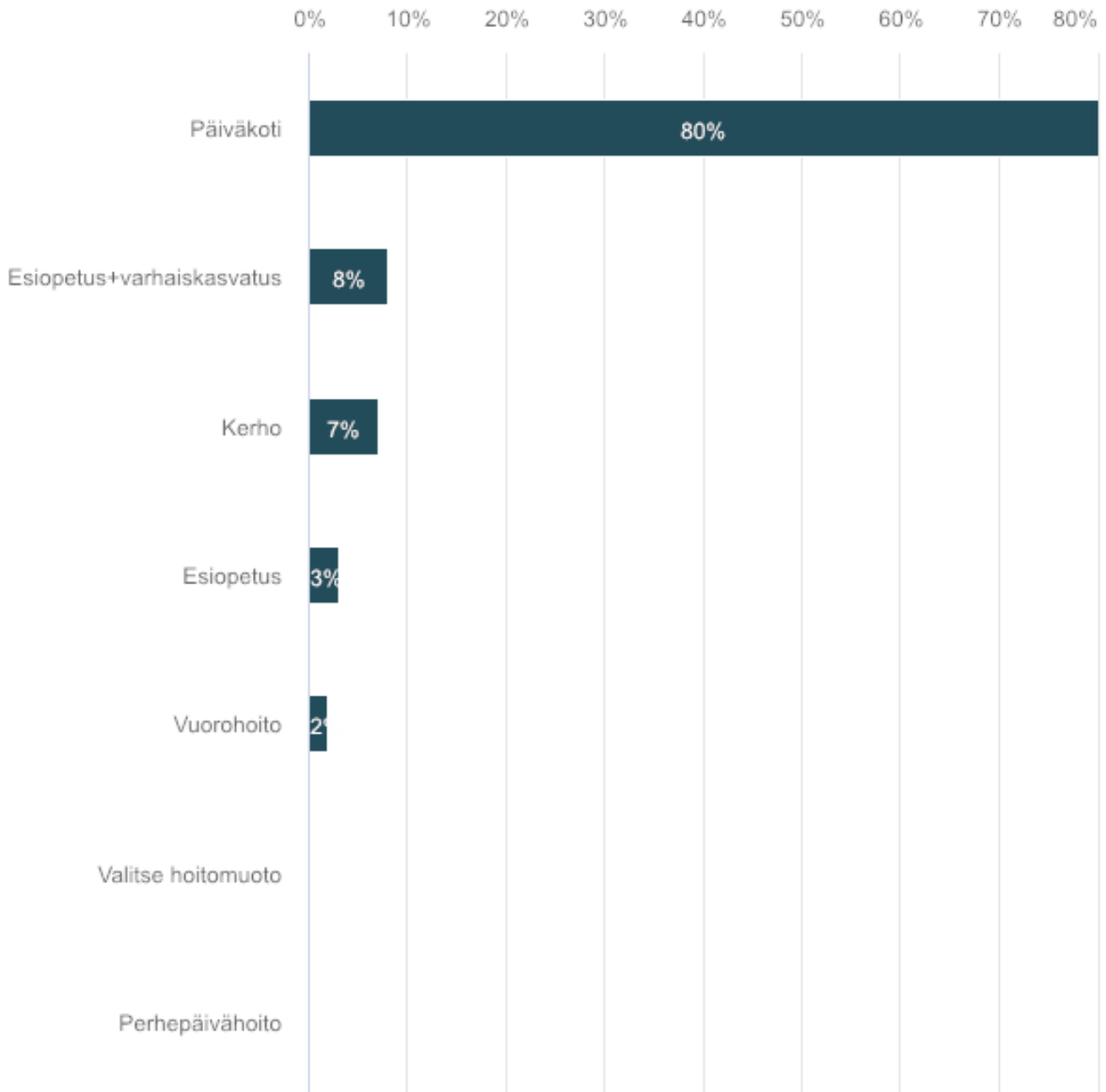
3. Minkä varhaiskasvatuspalvelun tuottamistavan asiakas olette?

Vastaajien määrä: 118



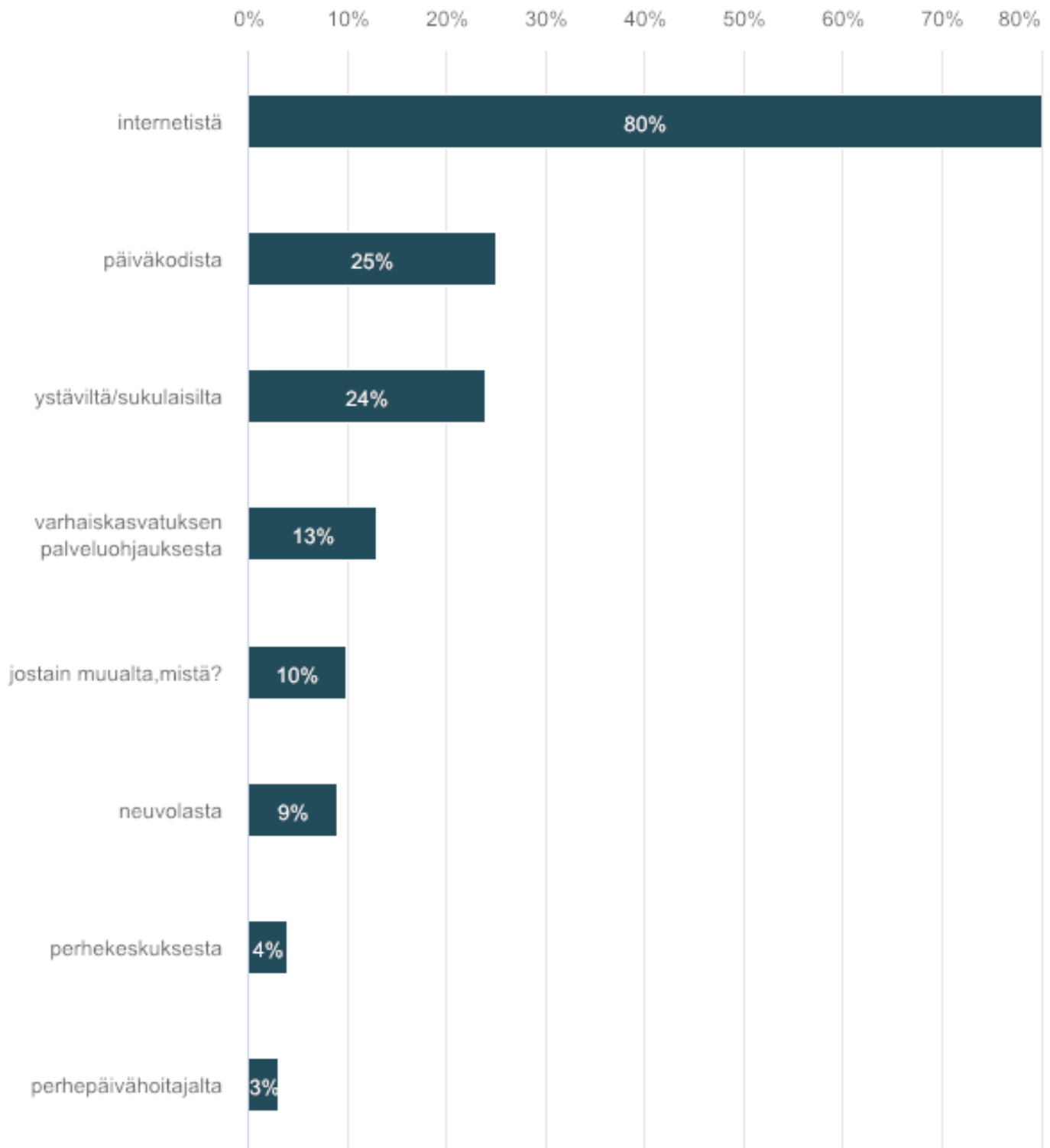
4. Minkä hoitomuodon olette valinneet?

Vastaajien määrä: 118



5. Mistä pääasiassa saitte tietoa varhaiskasvatuksen vaihtoehtoista ennen hakemuksen jättämistä?

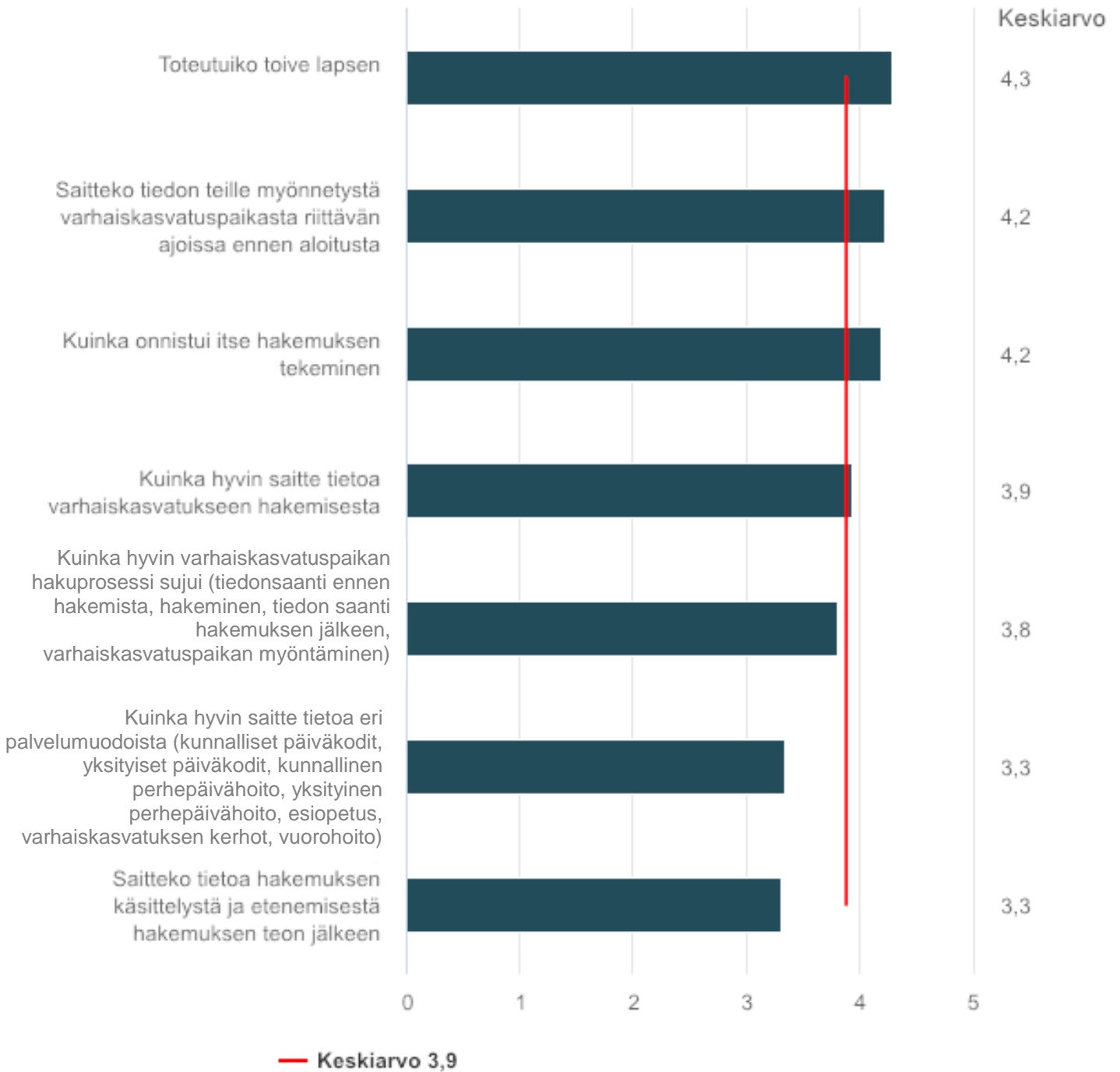
Vastaajien määrä: 119, valittujen vastausten lukumäärä: 200



6. Arvioika seuraavia hakuprosessiin liittyviä seikkoja

(1=erittäin huonosti, 2=huonosti, 3=en osaa sanoa 4=hyvin 5=erittäin hyvin)

Vastaajien määrä: 119

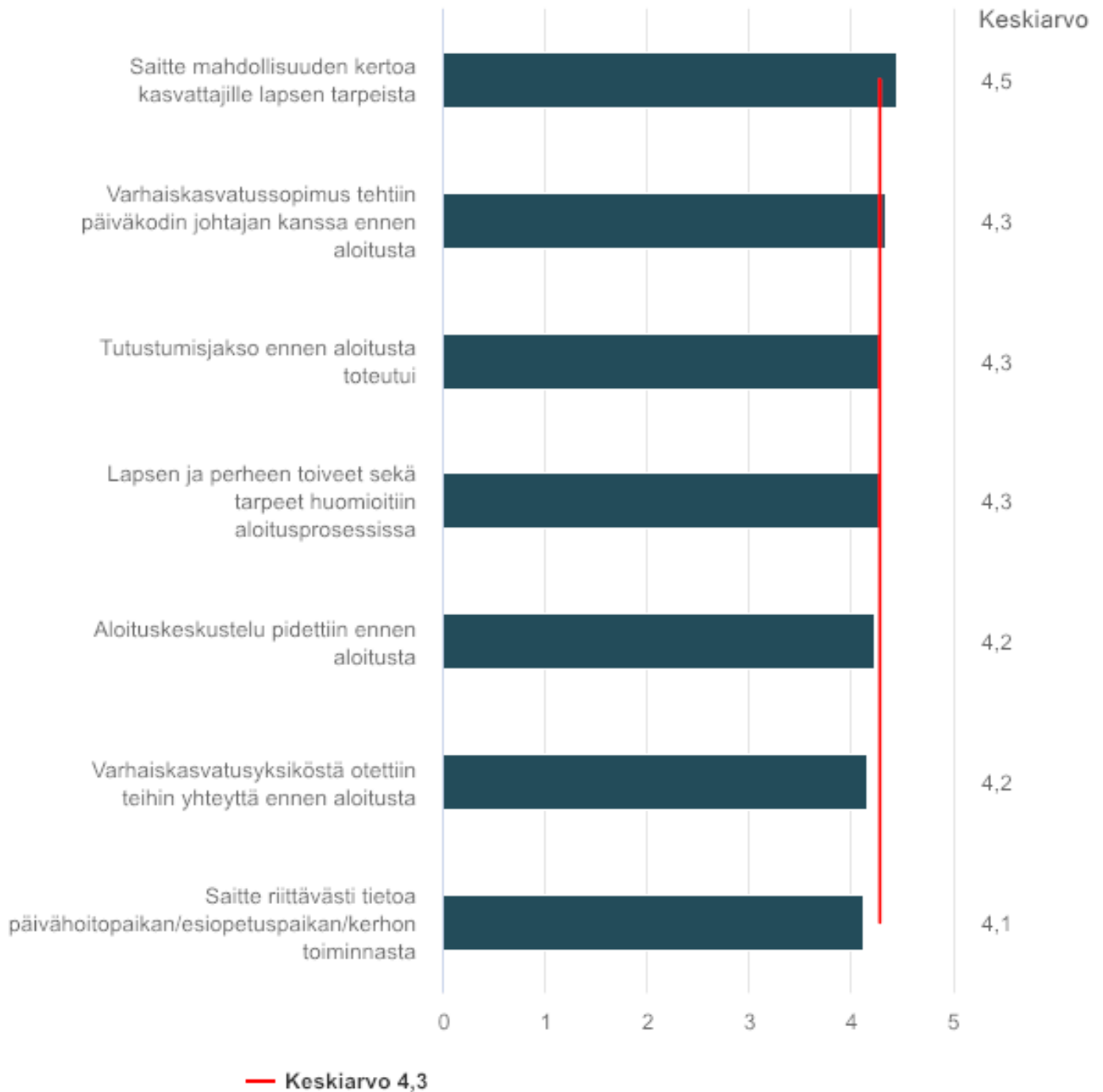


	1	2	3	4	5	Yhteensä	Keskiarvo	Mediaani
Kuinka hyvin saitte tietoa varhaiskasvatukseen hakemisesta	2	4	22	62	29	119	3,94	4
	1,68 %	3,36%	18,49 %	52,1%	24,37 %			
Kuinka hyvin saitte tietoa eri palvelumuodoista (kunnalliset päiväkodit, yksityiset päiväkodit, kunnallinen perhepäivähoito, yksityinen perhepäivähoito, esiopetus, varhaiskasvatuksen kerhot, vuoroahoito)	8	21	30	42	18	119	3,34	4
	6,72 %	17,65 %	25,21 %	35,29 %	15,13 %			
Kuinka onnistui itse hakemuksen tekeminen	2	3	10	58	46	119	4,2	4
	1,68 %	2,52%	8,4%	48,74 %	38,66 %			
Saitteko tietoa hakemuksen käsittelystä ja etenemisestä hakemuksen teon jälkeen	7	27	28	36	21	119	3,31	3
	5,88 %	22,69 %	23,53 %	30,25 %	17,65 %			
Saitteko tiedon teille myönnetystä varhaiskasvatuspaikasta riittävän ajoissa ennen aloitusta	3	7	8	43	58	119	4,23	4
	2,52 %	5,88%	6,72%	36,14 %	48,74 %			
Toteutuiko toive lapsen hoitopaikasta	10	4	4	25	76	119	4,29	5
	8,4%	3,36%	3,36%	21,01 %	63,87 %			
Kuinka hyvin varhaiskasvatuspaikan hakuprosessi sujui (tiedonsaanti ennen hakemista, hakeminen, tiedon saanti hakemuksen jälkeen, varhaiskasvatuspaikan myöntäminen)	4	9	20	58	28	119	3,82	4
	3,36 %	7,56%	16,81 %	48,74 %	23,53 %			
Yhteensä	36	75	122	324	276	833	3,88	4

7. Arvioika seuraavia tutustumiseen ja aloitukseen liittyviä seikkoja

(1=ei toteutunut lainkaan, 2=toteutui osittain, 3=en osaa sanoa 4=toteutui hyvin 5=toteutui erittäin hyvin)

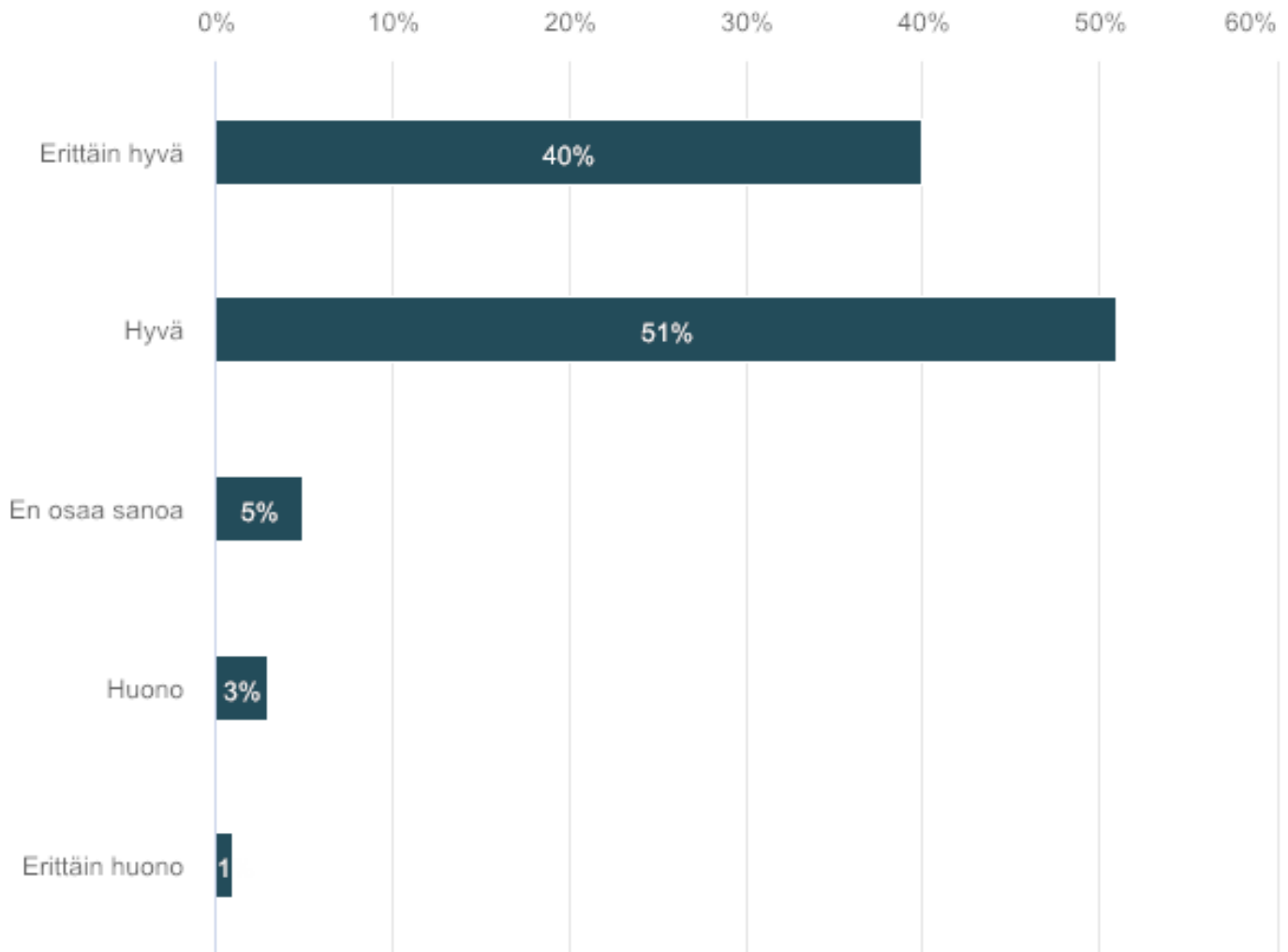
Vastaajien määrä: 119



	1	2	3	4	5	Yhteensä	Keskiarvo	Mediaani
Varhaiskasvatusyksiköstä otettiin teihin yhteyttä ennen aloitusta	9	6	6	34	64	119	4,16	5
	7,57 %	5,04 %	5,04 %	28,57 %	53,78 %			
Varhaiskasvatussopimus tehtiin päiväkodin johtajan kanssa ennen aloitusta	8	3	5	27	76	119	4,34	5
	6,72 %	2,52 %	4,2 %	22,69 %	63,87 %			
Tutustumisjakso ennen aloitusta toteutui	6	6	10	22	75	119	4,29	5
	5,04 %	5,04 %	8,4 %	18,49 %	63,03 %			
Aloituskeskustelu pidettiin ennen aloitusta	8	9	3	25	74	119	4,24	5
	6,72 %	7,56 %	2,52 %	21,01 %	62,19 %			
Saitte mahdollisuuden kertoa kasvattajille lapsen tarpeista	5	6	1	24	83	119	4,46	5
	4,2 %	5,04 %	0,84 %	20,17 %	69,75 %			
Saitte riittävästi tietoa päivähoitopaikan/esiopetuspaikan /kerhon toiminnasta	4	8	13	37	57	119	4,13	4
	3,36 %	6,72 %	10,93 %	31,09 %	47,9 %			
Lapsen ja perheen toiveet sekä tarpeet huomioitiin aloitusprosessissa	2	4	11	42	60	119	4,29	5
	1,68 %	3,36 %	9,24 %	35,3 %	50,42 %			
Yhteensä	42	42	49	211	489	833	4,28	5

8. Kokonaisarvio lapsen aloituksesta varhaiskasvatuksessa

Vastaajien määrä: 119



9. Minkä arvosanan annatte lapsenne varhaiskasvatuksesta tällä hetkellä?

Vastaajien määrä: 119

